



Υπουργείο Εθνικής Παιδείας και Θρησκευμάτων  
Πανεπιστήμιο Κρήτης  
Παιδαγωγικό Τμήμα Δ.Ε.  
Εργαστήριο Διαπολιτιστικών  
και Μεταναστευτικών Μελετών ( Ε.ΔΙΑ.Μ.ΜΕ.)  
Πανεπιστημιούπολη Γάλλου  
74100 Ρέθυμνο  
Τηλέφωνο: 0831-77635, 77605  
Fax: 0831- 77636  
e-mail: ediamme@edc.uoc.gr  
ediamme@ret.forthnet.gr  
<http://www.cc.uch.gr/diaspora>



Το έργο χρηματοδοτείται από εθνικούς πόρους  
και την Ευρωπαϊκή Ένωση στα πλαίσια του Β΄ ΚΠΣ  
1994 - 1999 (ΕΠΕΑΕΚ)

# Εμείς και οι Άλλοι

ΕΠΙΠΕΔΟ 2°



Για παιδιά ηλικίας 8 - 10 ετών (3<sup>η</sup> και 4<sup>η</sup> τάξη )

**ΠΕΙΡΑΜΑΤΙΚΗ ΕΚΔΟΣΗ**

Ε.ΔΙΑ.Μ.ΜΕ. - ΡΕΘΥΜΝΟ 2000

ΥΠΟΥΡΓΕΙΟ ΕΘΝΙΚΗΣ ΠΑΙΔΕΙΑΣ ΚΑΙ ΘΡΗΣΚΕΥΜΑΤΩΝ  
ΠΑΝΕΠΙΣΤΗΜΙΟ ΚΡΗΤΗΣ  
ΣΧΟΛΗ ΕΠΙΣΤΗΜΩΝ ΑΓΩΓΗΣ - ΠΑΙΔΑΓΩΓΙΚΟ ΤΜΗΜΑ Δ.Ε.  
ΕΡΓΑΣΤΗΡΙΟ ΔΙΑΠΟΛΙΤΙΣΜΙΚΩΝ ΚΑΙ ΜΕΤΑΝΑΣΤΕΥΤΙΚΩΝ ΜΕΛΕΤΩΝ (Ε.ΔΙΑ.Μ.ΜΕ.)

ΠΡΟΓΡΑΜΜΑ ΠΑΙΔΕΙΑΣ ΟΜΟΓΕΝΩΝ



Το “Πρόγραμμα Παιδείας Ομογενών” χρηματοδοτείται  
από την Επιτροπή της Ε.Ε. και το ΥΠΕΠΘ  
στα πλαίσια του ΕΠΕΑΕΚ, έργο 1.1.ζ (δ),  
και η υλοποίησή του έχει ανατεθεί  
στο “Εργαστήριο Διαπολιτισμικών και Μεταναστευτικών Μελετών”  
του Πανεπιστημίου Κρήτης.

Για την παραγωγή του διδακτικού υλικού  
που περιέχεται στο παρόν τεύχος  
εργάστηκαν τα παρακάτω πρόσωπα:

ΣΥΓΓΡΑΦΗ

**Αντώνης Χουρδάκης, Δημήτρης Καραγιώργος, Νίκος Παπαδάκης,  
Ελένη Παδουβά, Ευφροσύνη Κυριακοπούλου**

ΚΑΛΛΙΤΕΧΝΙΚΗ ΕΠΙΜΕΛΕΙΑ - ΕΙΚΟΝΟΓΡΑΦΗΣΗ

**Υακίνθη - Διατσέντα Παρίση**

ΗΛΕΚΤΡΟΝΙΚΗ ΣΕΛΙΔΟΠΟΙΗΣΗ

**Διατσέντα Παρίση - Βασιλική Πολίτη**

ΤΕΧΝΙΚΗ ΕΠΕΞΕΡΓΑΣΙΑ ΠΡΩΤΟΤΥΠΩΝ ΚΑΙ ΦΩΤΟΓΡΑΦΙΑΣ

**Φωτεινή Παναγιώτου, Ευφροσύνη Κυριακοπούλου**

ΣΥΝΤΟΝΙΣΜΟΣ - ΕΠΙΜΕΛΕΙΑ

**Αντώνης Χουρδάκης - Δημήτρης Καραγιώργος**

ΕΠΙΣΤΗΜΟΝΙΚΟΣ ΥΠΕΥΘΥΝΟΣ ΕΡΓΟΥ

**Μιχάλης Δαμανάκης**

Ο Φίλιππος, η Ρενάτα και η παρέα τους θα είναι οι φίλοι σου  
σ' αυτό το βιβλίο.  
Πάρε τους από το χέρι και τρέξε μαζί τους στις σελίδες του.




Ο Φίλιππος, η Ρενάτα και η παρέα τους

 **ΤΟ ΧΕΡΆΚΙ**  
(σου δείχνει τη φωτογραφία!)

 **ΤΟ ΜΟΛΥΒΆΚΙ**  
(σου ζητάει να ζωγραφίσεις!)

 **Η ΚΌΛΛΑ**  
(σου ζητάει να κολλήσεις!)

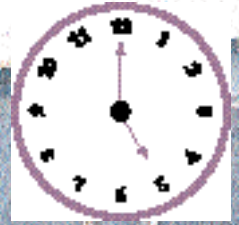
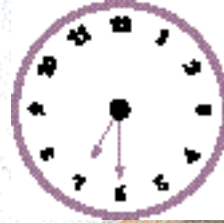




# ΧΡΟΝΟΣ

1η Ενότητα

α) Τι κάνω κάθε μέρα.



Τι ώρα πηγαίνεις στο κρεβάτι το βράδυ;  
Πρώτα πηγαίνεις στο κρεβάτι και μετά πλένεις  
τα δόντια σου;  
Πρώτα είναι η Δευτέρα, ή η Τρίτη;



β) Μια δική μου ιστορία.



Γράψε τι έκανες χθες. Χρησιμοποίησε τις λέξεις  
πρώτα, μετά, στη συνέχεια και στο τέλος.



.....

.....

.....

.....


.....

.....

.....

.....





**γ) Η εβδομάδα και οι μέρες της.**

**1. Βάλε τις μέρες της εβδομάδας στη σειρά:**

ΠΑΡΑΣΚΕΥΗ, ΚΥΡΙΑΚΗ, ΔΕΥΤΕΡΑ, ΣΑΒΒΑΤΟ, ΤΡΙΤΗ, ΠΕΜΠΤΗ, ΤΕΤΑΡΤΗ

---

**2. Βρες τους μήνες του Χειμώνα, της Άνοιξης, του Φθινοπώρου και του Καλοκαιριού.**

ΜΑΡΤΙΟΣ, ΑΥΓΟΥΣΤΟΣ, ΟΚΤΩΒΡΙΟΣ, ΔΕΚΕΜΒΡΙΟΣ, ΙΑΝΟΥΑΡΙΟΣ,  
ΑΠΡΙΛΙΟΣ, ΦΕΒΡΟΥΑΡΙΟΣ, ΝΟΕΜΒΡΙΟΣ, ΙΟΥΛΙΟΣ, ΙΟΥΝΙΟΣ,  
ΜΑΪΟΣ, ΣΕΠΤΕΜΒΡΙΟΣ.

**3. Βρες και γράψε τους μήνες:**

- που κάνει πολύ κρύο, .....
- που έχει χιόνι, .....
- που κάνουμε σκι, .....
- που κάνουμε μπάνιο στη θάλασσα, .....
- που κλείνουν τα σχολεία, .....
- που ρίχνουμε το σταυρό στη θάλασσα, .....



### δ) Παροιμίες για τον καιρό.



1. Διάβασε τις παρακάτω παροιμίες και συζήτησέ τις στην τάξη.

Ο Μάρτης ο πεντάγνωμος πέντε φορές εχιόνισε και πάλι το μετάνιωσε που δεν εξαναχιόνισε.

Μάρτης γδάρτης και κακός παλουκοκαύτης.

Από Μάρτη καλοκαίρι κι από Αύγουστο χειμώνα.

Ο Φλεβάρης κι αν φλεβίσει καλοκαίρι θα μυρίσει, μα αν κάνει και θυμώσει μες στο χιόνι θα μας χώσει.

Αύγουστε, καλέ μου μήνα, να' σουν δυο φορές το χρόνο.

### ε) Φράσεις για το χρόνο.

Διάβασε τις παρακάτω φράσεις για το χρόνο και πες τι καταλαβαίνεις. Με καθεμιά από τις παρακάτω φράσεις κάνε μια δική σου πρόταση.

Μη μου τρως το χρόνο.

Ο χρόνος είναι χρήμα.

---

---

---

---

---

---

Μη σπαταλές το χρόνο σου.

Δεν έχω χρόνο.

---

---

---

---

---


---

Αυτό που κάνεις είναι χάσιμο χρόνου.

---


---

---





στ) Χρονική σειρά.



1. Αρίθμησε (από το 1 μέχρι το 6)  
με χρονική σειρά αυτά  
που δείχνουν οι έξι εικόνες.







Ξύπνα το πρωί,  
ήρθε κί'όλας η ώρα.  
Ξύπνα το πρωί,  
κι ο ήλιος έχει βγει...



2. Ποια σημαντικά γεγονότα έγιναν αυτές τις χρονολογίες;

1453 .....

1821 .....

1922 .....

1940 .....

1974 .....

3. Τι σας θυμίζουν οι παρακάτω χρονολογίες;


1996 ΑΤΛΑΝΤΑ


2000 ΣΙΔΝΕΪ

2004 ΑΘΗΝΑ

### ζ) Εικόνες που δείχνουν το χρόνο.

Οι αθλητές τρέχουν να νικήσουν το χρόνο...





η) Ζούμε μέσα στο χρόνο.





θ) Ο Χρόνος μετράει...



Δώσε δέκα λεπτά από το χρόνο σου...

Καθημερινά μας κυνηγάει ο χρόνος.



14


ρολόι







Χρονόμετρο



Κλεψύδρα



Ρολογάκια



Ένας κόκορας



Ρολόι με κούκο



Ρολόγια του Σαλβαδόρ Νταλί



Στη Χιροσίμα στις 6 - 8 - 1945, ο χρόνος σταμάτησε στις 8.15.  
Ξέρεις γιατί; Συζήτησέ το στην τάξη σου.