



### 1. Βρίσκω το σωστό:

α) Η Φρόσω θα ντυθεί:

- παππούς
- κλόουν
- κολομπίνα

β) Ο Πέτρος:

- θα βάλει μαύρα γένια
- και καμπούρα στην πλάτη
- θα κρατάει μια καραμούζα
- θα βάλει άσπρα γένια, μια καμπούρα
- στην πλάτη και θα κρατάει μπαστούνι

γ) Οι Απόκριες είναι:

- δύο φορές τον χρόνο
- μια φορά τον χρόνο
- καμιά φορά τον χρόνο

δ) Παλιά οι άνθρωποι στην Ιρλανδία, στη Σκωτία και στην Αγγλία πίστευαν ότι στις 31 Οκτωβρίου:

- έρχονται στη γη οι καλικάντζαροι
- γυρνούσαν στη γη οι πεθαμένοι
- γιόρταζαν σε όλη την Ευρώπη
- τη γιορτή του Halloween

ε) Κάθε χρόνο στη γιορτή του Halloween οι δρόμοι γεμίζουν:

- με μικρούς και μεγάλους μασκαράδες
- με μασκαρεμένα παιδιά
- με άρματα, σερπαντίνες και μουσικές



2. Συμπληρώνω τις προτάσεις με τις λέξεις του πίνακα:

αρλεκίνος, άρματα, πειράγματα, ντυνόμαστε, γλέντι

- α. Τις Απόκριες ..... μασκαράδες.  
 β. Καρναβάλι σημαίνει τρελό .....
- γ. Οι μασκαράδες χορεύουν, τραγουδάνε και κάνουν αστεία .....
- δ. Φέτος τις Απόκριες θα ντυθώ .....
- ε. Στην αποκριάτικη παρέλαση βλέπει κανείς πολύ ωραία .....



Διαβάζω τις προτάσεις και προσέχω τις έντονες λέξεις:

Ο Μπιλ θέλει να ντυθεί **παππούς**.

Η Λένα βλέπει **τη γιαγιά** της στη φωτογραφία.

Στο καρναβάλι πολλοί **μασκαράδες** χορεύουν και τραγουδούν.

Ξέρεις το παραμύθι με **την αλεπού**;

**Οι παππούδες και οι γιαγιάδες** αγαπάνε τα εγγόνια τους.

ο παππούς            τον            παππού ~~ς~~

ο μασκαράς        τον            μασκαρά ~~ς~~

οι μασκαράδες    τους            μασκαράδες

οι παππούδες     τους            παππούδες

η αλεπού            την            αλεπού

η γιαγιά            τη            γιαγιά

οι αλεπούδες     τις            αλεπούδες

οι γιαγιάδες      τις            γιαγιάδες



3. Συμπληρώνω τα κενά με τους σωστούς τύπους:


α. Αυτοί οι ..... είναι πολύ αστείοι.  
(μασκαράς)

β. Μου αρέσουν τα γλυκά και πιο πολύ οι .....  
(μπακλαβάς)

γ. Έχω μια φωτογραφία με τους ..... και τις ..... μου.  
(παππούς) (γιαγιά)

δ. Φέτος τις Απόκριες θα ντυθούμε .....  
(μαχαραγιάς)

ε. Στα παραμύθια οι ..... είναι πονηρές.  
(αλεπού)



4. Βρίσκω τα λάθη και ξαναγράφω τις προτάσεις βάζοντας τους σωστούς τύπους:

α. Στο δάσος υπάρχουν λύκοι και αλεπού.  
.....

β. Τον παππούς μου τον λένε Νίκο.  
.....

γ. Ξέρω ένα ζαχαροπλαστείο με πολύ νόστιμους μπακλαβά.  
.....

δ. Αυτή είναι η γιαγιάδες της Ελένης.  
.....

### 5. Η Κατερίνα και ο Γιάννης ντύνονται για το Halloween

Η Κατερίνα και ο Γιάννης δεν ξέρουν πώς να ντυθούν στο Halloween. Χρειάζονται τη γνώμη σου. Για κάθε στήλη γράψε τρία ουσιαστικά που θα τους βοηθήσουν να διαλέξουν το κοστούμι που τους ταιριάζει.

Ουσιαστικά	Γιάννης	Κατερίνα
Πρόσωπα ..... ..... ..... .....	..... ..... ..... .....	..... ..... ..... .....
Ζώα ..... ..... ..... .....	..... ..... ..... .....	..... ..... ..... .....
Πρόγματα ..... ..... ..... .....	..... ..... ..... .....	..... ..... ..... .....



Προσέχω τις φράσεις:



Αυτός είναι ψηλός.

Αυτός είναι κοντός.



Αυτός είναι χοντρός.




Αυτός είναι αδύνατος.



Ο Γιώργος είναι  
ψηλός και αδύνατος.  
Έχει μαύρα μαλλιά  
και φοράει

Ο Γιάννης είναι  
κοντός και χοντρός.  
Έχει μουσι  
και φοράει γυαλιά.



Διαβάζω τα παρακάτω:

Είναι

ψηλός, ψηλή, ψηλό  
 κοντός, κοντή, κοντό  
 χοντρός, χοντρή, χοντρό  
 αδύνατος, αδύνατη, αδύνατο

Έχει

μαύρα  
 κόκκινα  
 άσπρα  
 γκριζα                      μαλλιά  
 ξανθά  
 κοντά  
 μακριά

Έχει

μουστάκι, μούσι

Φοράει

γυαλιά



Ο Ηρακλής



Η Καλλιόπη

6. Παρατηρώ τις εικόνες και γράφω:

α. Πώς είναι ο Ηρακλής; .....

.....

β. Πώς είναι η Καλλιόπη; .....

.....



Αυτός ο μασκαράς φοράει καπέλο,  
γραβάτα και κόκκινη μύτη.



Αυτός ο μασκαράς φοράει καπέλο,  
μούσι, μουστάκι και μπότες.

Ένας μασκαράς

φοράει

στολή, μάσκα, γυαλιά, μπότες, κάπα,  
καπέλο, παπιγιόν, γραβάτα, περούκα,  
καμπούρα, μούσι, μουστάκι, γένια,  
κόκκινη μύτη.

Ένας μασκαράς

είναι

ψηλός, κοντός, αδύνατος, χοντρός,  
αστείος, σοβαρός.



7. Παρατηρώ προσεκτικά τον μασκαρά και γράφω τι φοράει και τι έχει στο πρόσωπο.

.....

.....

.....

.....



8. Περιγράφω μέσα στην τάξη έναν γνωστό τραγουδιστή ή ηθοποιό και ζητάω από τους συμμαθητές/ τριες να μαντέψουν ποιος είναι.



9. α. Ο Πέτρος και η Φρόσω θέλουν να ντυθούν μασκαράδες. Τι λένε;

.....

.....

.....

.....

β. Τους ζωγραφίζω μασκαράδες.



10. Στο σχολείο γίνεται αποκριάτικο πάρτι. Κόλλησαν, λοιπόν, τα παιδιά μια πρόσκληση στον πίνακα ανακοινώσεων, αλλά κάποιος την έσκισε κατά λάθος. Βάζω τα κομμάτια στη σωστή σειρά, διαβάζω τι γράφει η πρόσκληση και το αντιγράφω:

γελάσουμε. Ο πιο αστείος

βάζω γεμάτο σοκολάτες  
Σας περιμένουμε

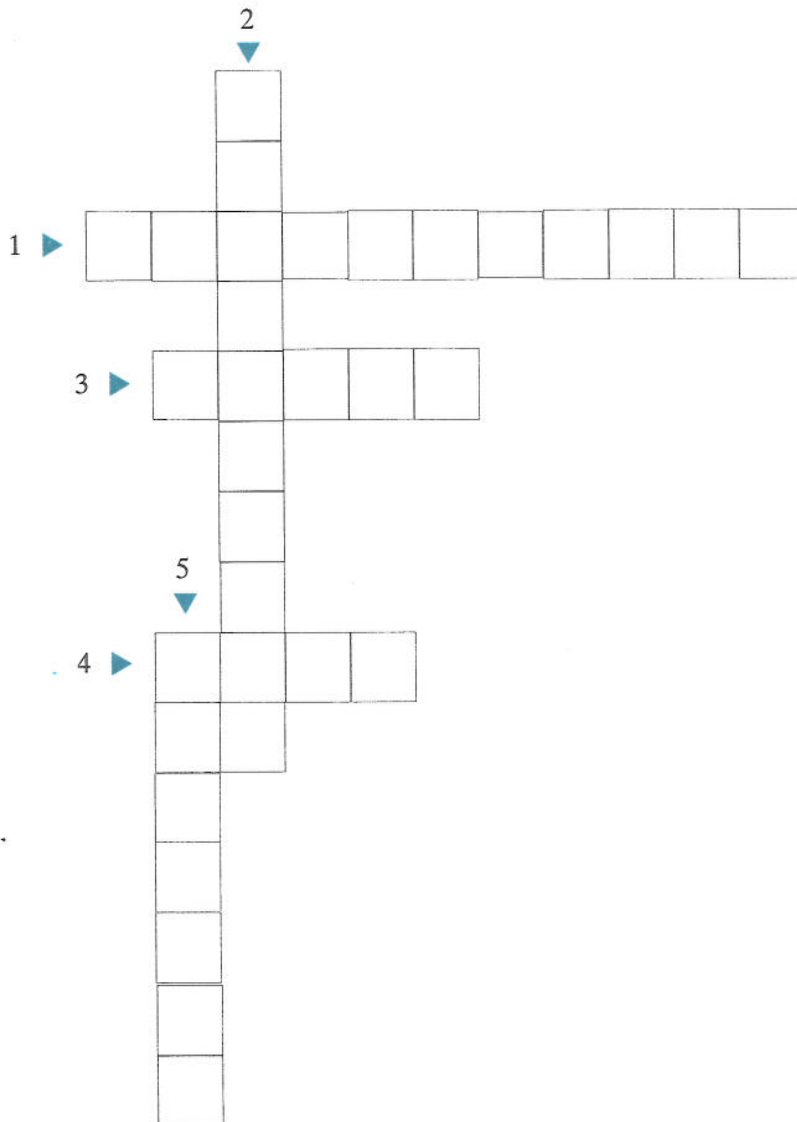
Αγαπημένοι μας  
σας προσκαλούμε  
στο σχολείο μας την  
μασκαρευτούμε, και να

μασκαράς θα κερδίσει ένα  
όλους





φίλοι,  
στο αποκριάτικο πάρτι που γίνεται  
Τσικνοπέμπτη στις 17:00. Ελάτε να

*11. Λύνω το σταυρόλεξο:*

- 1) Μικρά χρωματιστά κομμάτια χαρτί που ρίχνουμε στο καρναβάλι.
- 2) Έτσι λέγεται ο βασιλιάς της αποκριάτικης παρέλασης.
- 3) Τη φοράνε οι μασκαράδες για να μην τους γνωρίζουν.
- 4) Το καρναβάλι έχει πολύ τραγούδι και τρελό.....
- 5) Οι μασκαράδες φοράνε αστεία κουστούμια με πολλά .....



12. Απόψε, ο Αριστείδης θα είναι ντυμένος φάντασμα. Είναι χαρούμενος που θα πάρει πολλές σοκολάτες και καραμέλες. Ο Αριστείδης χρειάζεται τη βοήθειά μας. Δεν ξέρει πώς να προστατευτεί από τους κινδύνους του Halloween. Ζωγραφίζω και γράφω τις συμβουλές που θα του έδινά μέσα σε κάθε κουτί.



### Παίζω με τις λέξεις!

13. Για κάθε γράμμα της λέξης **KAPNABAΛI**, γράφω οχτώ λέξεις που αρχίζουν με το ίδιο γράμμα.

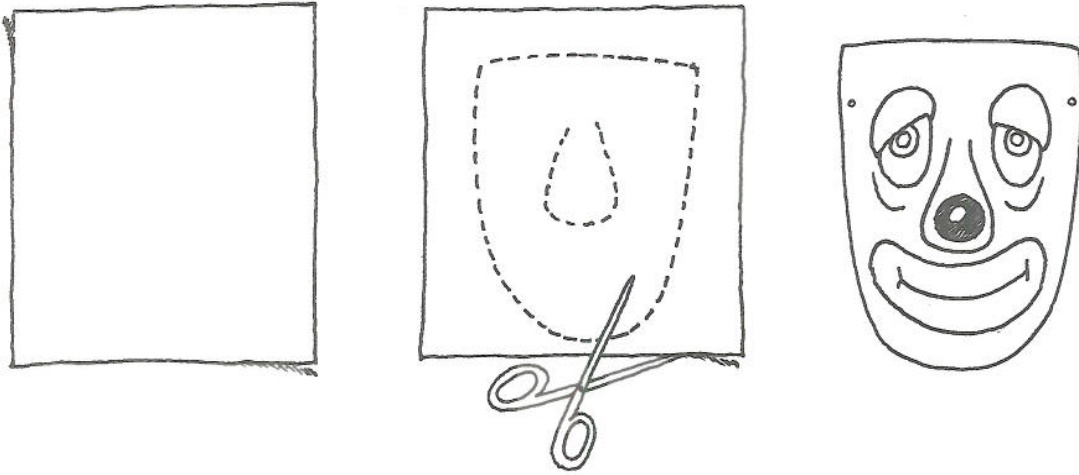
Κ	Α	Ρ	Ν	Α	Β	Α	Λ	Ι
κουνέλι								
					βιβλίο			

#### 14. Φτιάχνω μια μάσκα:


Υλικά που χρειάζονται:

Ψαλίδι, κόλλα, συρραπτικό, λάστιχο, 30 x 20 εκατοστά χαρτόνι άσπρο ή χρωματιστό, λίγο χαρτί γλασέ, λίγο χαρτί γκοφρέ.


Φτιάξε τη μάσκα όπως στις εικόνες:



Μπορείς, επίσης, να φτιάξεις ένα μικρό κώνο ή ένα τρίγωνο διπλωμένο στη μέση και να το κολλήσεις για μύτη. Μην ξεχάσεις να κολλήσεις και αυτιά. Μικρά ή μεγάλα.



Κόψε λουρίδες από το γλασέ ή το γκοφρέ χαρτί, τσάκισέ τις με φαντασία και κόλλησέ τις για μαλλιά, φρύδια, μουστάκια κ.τ.λ.



Στις δυο άκρες της μάσκας, στο ύψος των ματιών, πιάσε με το συρραπτικό δύο κομμάτια λάστιχο, για να δένεις τη μάσκα στο κεφάλι σου. Καλή διασκέδαση!

