

# Παρουσίες: Η Χριστίνα λείπει!

ΤΑ ΤΕΤΡΑΔΙΑ ΚΑΙ ΤΑ ΟΝΟΜΑΤΑ



**Ταίριαξε τα ονόματα**  
(Match the names)

<p><b>Ανδρέας</b></p> <ol style="list-style-type: none"> <li>1. Φίλιππος</li> <li>2. Κασσάνδρα</li> <li>3. Μιχάλης</li> <li>4. Νικόλας</li> <li>5. Χριστίνα</li> <li>6. Σοφία</li> <li>7. Αντώνης</li> <li>8. Χλόη</li> <li>9. Αλέξανδρος</li> </ol>		<p>Christine Alexander <b>Andrew</b> Anthony Cassandra Philip Chloe Michael Sophie Nicholas</p>
--	--	---

ΟΝΟΜΑΤΑ



**Διάβασε τα ονόματα στα ελληνικά και γράψε τα στα αγγλικά**

(Read the names in Greek and write them down in English)

<ol style="list-style-type: none"> <li>1.</li> <li>2.</li> <li>3.</li> <li>4.</li> <li>5.</li> <li>6.</li> <li>7.</li> <li>8.</li> <li>9.</li> <li>10.</li> </ol>		<p><b>Ελληνικά</b> <b>Αντώνης</b></p> <p>Ανδρέας Φίλιππος Σοφία Μιχάλης Χριστίνα Νικόλας Ελένη Ζωή Αλέξανδρος Πηνελόπη</p>	<p><b>Αγγλικά</b> <b>Anthony</b></p> <p>_____ _____ _____ _____ _____ _____ _____ _____ _____ _____</p>
---	--	--	---

## Ενότητα 2

### ΤΟ ΠΑΙΧΝΙΔΙ ΜΕ ΤΙΣ ΛΕΞΕΙΣ: ΑΚΡΟΣΤΙΧΙΔΑ

**3**



Συμπλήρωσε το κάθε όνομα με το γράμμα που ταιριάζει. Αν τα συμπληρώσεις σωστά, θα διαβάσεις κάθετα δύο χαιρετισμούς

(Complete each name with the appropriate letter.

Notice the two greetings vertically)

η	___	ατερίνα	η	___	λή
ο	___	ρης	ο	___	νδρέας
ο	<b>Λ</b>	άζαρος	ο	<b>Ι</b>	σίδωρος
η	___	λέκτρα	η	___	ένα
ο	___	ιχάλης	η	___	λένη
η	___	λένη	ο	___	άσος
η	___	ένα	η	___	ιρήνη
η	___	ννα			

### ΑΓΟΡΙ Ή ΚΟΡΙΤΣΙ



**4**



Βάλε την κάθε λέξη στην κατάλληλη στήλη

(Put each word in the appropriate column)

απούσα, **απών**, παρών, παρούσα, άρρωστος, άρρωστη, Ορέστης, Σοφία, Ελένη, Ανδρέας

	Αγόρι	Κορίτσι	
	<b>απών</b>		

Ο ΤΗΛΕΦΩΝΙΚΟΣ ΚΑΤΑΛΟΓΟΣ

5



**Βρες ένα επίθετο για κάθε γράμμα του ελληνικού αλφαβήτου από τον ελληνικό τηλεφωνικό κατάλογο (μπορείς να τον βρεις στο Διαδίκτυο) και κάνε τον δικό σου τηλεφωνικό κατάλογο**  
 (For each letter of the Greek alphabet, find a corresponding last name from the Greek phonebook (available in the Internet) and make your own phonebook)

**ΕΠΙΘΕΤΟ**

<b>A</b>	<b>Αλεξίου Πέτρος</b>	<b>N</b>	
<b>B</b>		<b>Ξ</b>	
<b>Γ</b>		<b>O</b>	
<b>Δ</b>		<b>Π</b>	
<b>E</b>		<b>P</b>	
<b>Z</b>		<b>Σ</b>	
<b>H</b>		<b>T</b>	
<b>Θ</b>		<b>Υ</b>	
<b>I</b>		<b>Φ</b>	
<b>K</b>		<b>X</b>	
<b>Λ</b>		<b>Ψ</b>	
<b>M</b>		<b>Ω</b>	



Συμπλήρωσε τα κενά  
(Fill in the blanks)

1  
2  
3  
4  
5  
6  
7  
8  
9  
10

Αριθμοί	Ελληνικά	Αγγλικά
4	τέσσερα	four
_____	ένα	_____
2	_____	_____
_____	_____	three
4	_____	_____
_____	πέντε	_____
_____	έξι	_____
_____	_____	seven
8	_____	_____
_____	_____	nine
10	_____	_____



Ένωσε τις λέξεις που έχουν την ίδια κατάληξη  
(Link the words that rhyme)



α.	έξι	παιδιά
β.	<b>Μαρίνα</b>	βιβλία
γ.	τρία	Αντώνη
δ.	εννιά	<b>Χριστίνα</b>
ε.	τελειώνει	Μαρία
στ.	κυρία	Αλέξη

ΤΟ ΑΛΦΑΒΗΤΑΡΙΟ

8



Βρες ένα αντικείμενο για κάθε γράμμα του αλφαβήτου.  
Ζωγράφισέ το και γράψε από κάτω τι είναι, σύμφωνα με το παράδειγμα

(Find an object for each letter of the alphabet. Draw it and then write down its name, according to the example)

Α

Β

Γ

Δ

Ε



ΑΣΤΡΟ

Ζ

Η

Θ

Ι

Κ

Λ

Μ

Ν

Ξ

Ο

Π

Ρ

Σ

Τ

Υ

Φ

Χ

Ψ

Ω

9



**Φτιάξε το δικό σου λεξικό στα ελληνικά με λέξεις ή εκφράσεις που μαθαίνεις. Γράψε όσες λέξεις ή εκφράσεις μπορείς για κάθε γράμμα**

(Make your own Greek dictionary with the words or phrases you have learnt so far. Write as many words or phrases you can for each letter)

<b>A:</b>	αριθμός,
<b>B:</b>	βιβλίο,
<b>Γ:</b>	γεια σου,
<b>Δ:</b>	Δευτέρα,
<b>E:</b>	ένα,
<b>Z:</b>	Ζωή,
<b>H:</b>	ήλιος,
<b>Θ:</b>	θείος,
<b>I:</b>	ιταλικά,
<b>K:</b>	καλημέρα,
<b>Λ:</b>	λεξιλόγιο,
<b>M:</b>	μέρα,
<b>N:</b>	νέος,
<b>Ξ:</b>	ξάδερφος,
<b>O:</b>	όνομα,
<b>Π:</b>	παιδιά,
<b>P:</b>	ρολόι,
<b>Σ:</b>	σχολείο,
<b>T:</b>	τάξη,
<b>Υ:</b>	υγεία,
<b>Φ:</b>	φίλος,
<b>X:</b>	χαίρετε,
<b>Ψ:</b>	ψαλίδι,
<b>Ω:</b>	ωραία,



ΟΡΘΟΓΡΑΦΙΑ



Ακολουθήσε το παράδειγμα  
(Follow the example)

**Μαρίνα:** μι, άλφα, ρο, γιώτα με τόνο, νι, άλφα.

1. Ορέστης \_\_\_\_\_

2. Άννα: \_\_\_\_\_

3. Αντώνης: \_\_\_\_\_

4. παρούσα \_\_\_\_\_

ΟΡΘΟΓΡΑΦΙΑ ΚΑΙ ΤΟ ΟΝΟΜΑ ΣΟΥ



Πώς γράφεις το όνομά σου στα ελληνικά;  
(How do you spell your name in Greek?)

**Ηλέκτρα:** ήτα, λάμδα, έψιλον με τόνο, κάπα, ταυ, ρο, άλφα

\_\_\_\_\_

\_\_\_\_\_

ΜΑΘΗΜΑΤΑ ΚΑΙ ΕΛΛΗΝΙΚΑ



Διάβασε τα μαθήματα στα ελληνικά  
Συμπλήρωσε τα κενά στα αγγλικά  
(Read the school subjects in Greek  
Fill in the blanks with the English equivalent)

Φυσική: \_\_\_\_\_  Τεχνολογία: \_\_\_\_\_

Βιολογία: \_\_\_\_\_ Γεωμετρία: \_\_\_\_\_

Αριθμητική: \_\_\_\_\_ Οικονομικά: \_\_\_\_\_

Αθλητικά: \_\_\_\_\_ Άλγεβρα: \_\_\_\_\_

Πολιτική: \_\_\_\_\_ Γυμναστική: \_\_\_\_\_

Τριγωνομετρία: \_\_\_\_\_ Γεωλογία: \_\_\_\_\_

Γεωγραφία: \_\_\_\_\_ Φιλοσοφία: \_\_\_\_\_ 



Να ένας κατάλογος με μερικές λέξεις που χρησιμοποιούμε στο βιβλίο: εννιά ελληνικές, δύο αγγλικές, τρεις ιταλικές και δύο γαλλικές. Γράψε ξανά τις λέξεις αυτές στα αγγλικά.

(Here is a list with some words used in the book: nine of them are Greek, two are English, three are Italian and two are French. Write them down in English).




Ελληνικές	Αγγλικές	Ιταλικές	Γαλλικές
το μικροσκόπιο	το πάρτι	η μάσκα	μπλε
το σχολείο	το παζλ	το Καρναβάλι	το ραντεβού
το μετάλλιο		το σενάριο	
το κέντρο			
ο κύκλος			
η φωτογραφία			
η Ελένη			
η Ζωή			
το θερμόμετρο			

- |          |           |
|----------|-----------|
| 1. _____ | 9. _____  |
| 2. _____ | 10. _____ |
| 3. _____ | 11. _____ |
| 4. _____ | 12. _____ |
| 5. _____ | 13. _____ |
| 6. _____ | 14. _____ |
| 7. _____ | 15. _____ |
| 8. _____ | 16. _____ |





Ταίριαξε την ελληνική λέξη με την αγγλική  
(Match the Greek word with its English equivalent)

ΟΝΟΜΑ		NAME
ΣΧΟΛΕΙΟ		ELECTRICIAN
ΦΩΤΟΓΡΑΦΙΑ		DISC
ΑΜΦΙΘΕΑΤΡΟ		SKELETON
ΑΛΦΑΒΗΤΟ		MUSIC
ΔΙΣΚΟΣ		PHILIP
ΗΛΕΚΤΡΟΛΟΓΟΣ		GEOGRAPHY
ΛΑΒΥΡΙΝΘΟΣ		PHYSICS
ΕΛΙΚΟΠΤΕΡΟ		OCTAPOS
ΡΙΝΟΚΕΡΟΣ		SCHOOL
ΣΚΕΛΕΤΟΣ		ZOE
ΧΤΑΠΟΔΙ		ALPHABET
ΜΟΥΣΙΚΗ		RHINOCEROS
ΙΣΤΟΡΙΑ		HELICOPTER
ΜΑΘΗΜΑΤΙΚΑ		CASSANDRA
ΦΥΣΙΚΗ		AMPHITHEATRE
ΓΕΩΓΡΑΦΙΑ		MATHEMATICS
ΦΙΛΙΠΠΟΣ		HISTORY
ΑΛΕΞΑΝΔΡΟΣ		LABYRINTH
ΚΑΣΣΑΝΔΡΑ		PHOTO
ΖΩΗ		ALEXANDER



Ακολουθήσε το παράδειγμα και ζωγράφισε τα δικά σου αντικείμενα

(What could they be one, two, three? Follow the example and draw your ideas)



1. ένα παιδί




2. \_\_\_\_\_



3. \_\_\_\_\_



4. \_\_\_\_\_



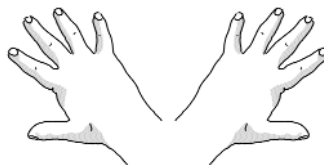
5. \_\_\_\_\_

6. \_\_\_\_\_

7. \_\_\_\_\_

8. \_\_\_\_\_

9. \_\_\_\_\_



10. \_\_\_\_\_