

## 4 Στο σχολείο

Δείτε, πείτε και δείξτε



το σχολείο



η αυλή



το κυλικείο




το γραφείο του διευθυντή  
το γραφείο των δασκάλων



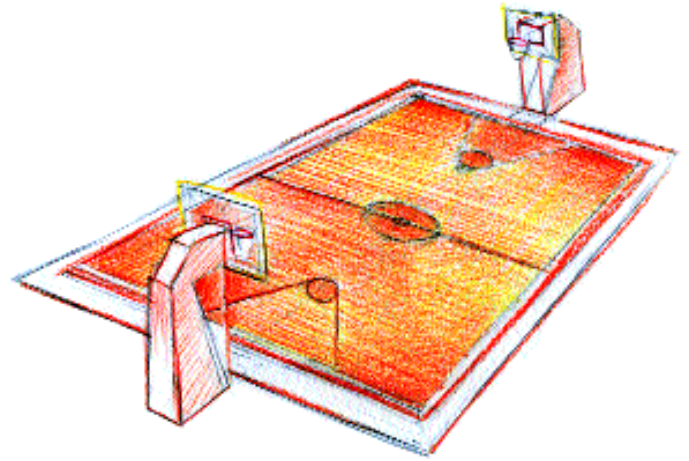
η τάξη



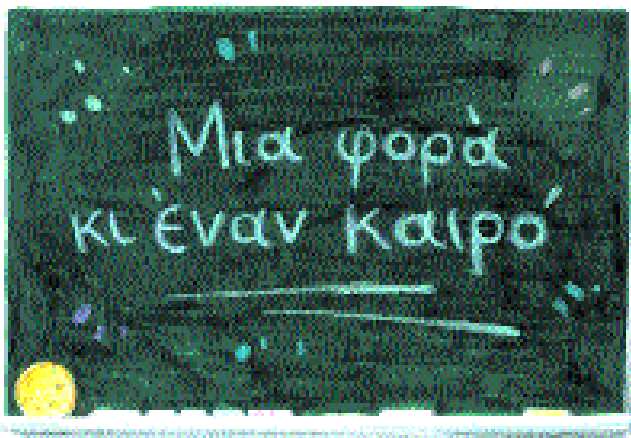
η βιβλιοθήκη




το γυμναστήριο




το γήπεδο μπάσκετ




ο πίνακας



η αίθουσα πληροφορικής  
η αίθουσα των ηλεκτρονικών υπολογιστών  
(κομπιούτερ)



ο χάρτης



το σφουγγάρι • η κίμωλία


## Τι χρησιμοποιεί η Μαρίνα στο σχολείο;




η κασετίνα




το μολύβι



η σβήστρα



η ξύστρα




το τετράδιο



το στυλό



το βιβλίο



ο μαρκαδόρος




ο σάκος / η τσάντα



το μπλοκ ζωγραφικής



το διορθωτικό



οιμπογιές



## Ακούστε

### Στην τάξη

**Δασκάλα:** Παιδιά, τέλειωσε το διάλειμμα!

Περάστε και καθίστε γρήγορα στα θρανία.

Είμαστε όλοι εδώ; Ποιος απουσιάζει;

**Μαθητές:** Ο Κώστας απουσιάζει, κυρία.

**Δασκάλα:** Καλά. Νίκο, μοίρασε αυτά τα χαρτιά, από ένα στον καθένα.

Λοιπόν, παιδιά, διαβάστε προσεχτικά τις ασκήσεις. Έχετε καμιά απορία;

**Μαθητές:** Όχι, κυρία, είναι πολύ εύκολες.

**Δασκάλα:** Απαντήστε στις ασκήσεις πάνω στο χαρτί που σας έδωσα.

Έχετε 15 λεπτά χρόνο.

.....

Τελειώσατε όλοι;

**Μαθητές:** Λίγο ακόμη, κυρία. Τελειώνουμε...

## Διαβάστε το πρόγραμμα της Μαρίνας

### ΠΡΟΓΡΑΜΜΑ

ΔΕΥΤΕΡΑ	ΤΡΙΤΗ	ΤΕΤΑΡΤΗ	ΠΕΜΠΤΗ	ΠΑΡΑΣΚΕΥΗ
Γλώσσα	Γλώσσα	Γλώσσα	Γυμναστική	Γλώσσα
Γλώσσα	Γλώσσα	Γλώσσα	Μαθηματικά	Γλώσσα
Μαθηματικά	Μαθηματικά	Αγγλικά	Φυσική	Γυμναστική
Ιστορία	Ιστορία	Μαθηματικά	Θρησκευτικά	Φυσική
Γεωγραφία	Αγγλικά	Φυσική	Μουσική	Θρησκευτικά
Αγγλικά	Γεωγραφία			Τεχνικά

## Γράψτε κι εσείς το πρόγραμμά σας

ΔΕΥΤΕΡΑ	ΤΡΙΤΗ	ΤΕΤΑΡΤΗ	ΠΕΜΠΤΗ	ΠΑΡΑΣΚΕΥΗ

## Προσοχή

<b>κλείνω</b>	κλείσ-ε κλείσ-τε	να κλείσ-εις να κλείσ-ετε	μην κλείσ-εις μην κλείσ-ετε
<b>διαβάζω</b>	διάβασ-ε διαβάσ-τε	να διαβάσ-εις να διαβάσ-ετε	μη διαβάσ-εις μη διαβάσ-ετε
<b>ανοίγω</b>	άνοιξ-ε ανοίξ-τε	να ανοίξ-εις να ανοίξ-ετε	μην ανοίξ-εις μην ανοίξ-ετε
<b>γράφω</b>	γράψ-ε γράψ-τε	να γράψ-εις να γράψ-ετε	μην γράψ-εις μην γράψ-ετε
<b>περνώ</b>	πέρασ-ε περάσ-τε	να περάσ-εις να περάσ-ετε	μην περάσ-εις μην περάσ-ετε

### Τώρα διαβάστε και μάθετε

<b>ακούω</b>	άκουσε	ακούστε	να (μην) ακούσεις (-ετε)
<b>βλέπω</b>	δες	δείτε	να (μην) δεις (-είτε)
<b>δίνω</b>	δώσε	δώστε	να (μην) δώσεις (-ετε)
<b>λέω</b>	πες	πείτε	να (μην) πεις (-είτε)
<b>παίρνω</b>	πάρε	πάρτε	να (μην) πάρεις (-ετε)
<b>πίνω</b>	πιες	πιείτε	να (μην) πιεις (-είτε)
<b>τρώω</b>	φάε	φάτε	να (μην) φας (-άτε)



Βρείτε τι ακούτε ή τι βλέπετε σε:



ένα πάρκο



έναν κινηματογράφο



ένα αεροπλάνο



ένα σχολείο



ένα λεωφορείο

## Μαθαίνω

παίρνω καλό (κακό) βαθμό  
παίρνω άριστα

περνώ το τεστ (διαγώνισμα)

τα κάνω θάλασσα (τα θαλασσώνω)  
τα κάνω μούσκεμα

κάνω κοπάνα (σκασιαρχείο)

## Συμπληρώστε με τις προηγούμενες φρά-

Η Μαρίνα είναι πολύ καλή μαθήτρια. Διαβάζει, προσέχει στο μάθημα και γι' αυτό  
παίρνει ..... πάντα στα τεστ.

Δεν τα ..... Πηγαίνει στο σχολείο κάθε μέρα. Δεν .....

Αντίθετα η φίλη της η Ελένη δεν προσέχει, δε διαβάζει και γι' αυτό παίρνει .....  
και δεν ..... ποτέ στα τεστ.

Πολλές φορές ..... όταν δεν ξέρει το μάθημα.

## Ας παίξουμε

Ηλικία: από 8 χρονών

Παίκτες: 2 και πάνω

**Το παιχνίδι των αντιθέτων**

Το παιχνίδι των αντιθέτων είναι ένα παιχνίδι με λέξεις. Ο πιο γρήγορος στη σκέψη κερδίζει. Καλή διασκέδαση!

**Πώς παίζεται**

Ένα παιδί λέει μια λέξη και ο διπλανός του πρέπει να βρει και να πει την αντίθετη. Όποιος δε βρει την κατάλληλη λέξη χάνει και βγαίνει έξω από το παιχνίδι. π.χ.

**άσπρο ≠ μαύρο**

**Μαντέματα**

Τι είναι;

άσπρος κάμπος,  
μαύρα βόδια

**Απάντηση**

*αοιγθζηθ λοι υριγγζο Η . Γ*

